



gemeente

**Zoetermeer**

# **Analyse verzuimmeldingen Zoetermeer**

Schooljaar 2016-2017





# Analyse verzuimmeldingen Zoetermeer

## Schooljaar 2016-2017

Februari 2018

Samenstelling: Elianne van Dam  
Juridische Aangelegenheden en Bestuursondersteuning/  
Onderzoek en Statistiek

Opdrachtgever: Marianne Gringhuis  
Samenleving

## Inhoudsopgave

<b>1.</b>	<b>INLEIDING .....</b>	<b>3</b>
<b>2.</b>	<b>MELDINGEN.....</b>	<b>4</b>
2.1	PV-MELDINGEN .....	7
2.2	HALT .....	8
<b>3</b>	<b>ABSOLUUT VERZUIM .....</b>	<b>9</b>
<b>4</b>	<b>RELATIEF VERZUIM .....</b>	<b>10</b>
<b>5</b>	<b>LUXE VERZUIM.....</b>	<b>13</b>
<b>6</b>	<b>ZORG- EN PREVENTIEMELDINGEN .....</b>	<b>14</b>
<b>7</b>	<b>VRIJSTELLINGEN.....</b>	<b>16</b>

## 1.

### Inleiding

In opdracht van de afdeling Samenleving is door Onderzoek & Statistiek een analyse gemaakt van de gemeentelijke verzuimmeldingen over het schooljaar 2016-2017.

Hiertoe zijn bestanden aangeleverd door de afdeling Samenleving. In deze bestanden wordt van de leer- en kwalificatieplichtigen, die zijn ingeschreven in de BRP, de verzuimmeldingen geregistreerd.

Er zijn drie soorten verzuim, namelijk absoluut verzuim, luxe verzuim en relatief verzuim.

Er is sprake van absoluut verzuim als de leerplichtige jongere niet ingeschreven staat bij een onderwijsinstelling.

Bij luxe-verzuim wordt er verlof genomen zonder toestemming en buiten de schoolvakanties.

Bij relatief verzuim bezoekt de jongere niet regelmatig de onderwijsinstelling. Relatief verzuim wordt opgesplitst naar wettelijk verzuim en licht verzuim. Bij wettelijk verzuim is er 16 uur of meer verzuimd in 4 weken (art. 25 Leerplichttelling). Bij licht verzuim gaat het om verzuim van minder dan 16 uur in 4 weken en dit wordt niet geteld in de Leerplichttelling maar wel in dit rapport.

Bij zorgmeldingen is er onder andere sprake van een schorsing en opvallend/langdurig ziekteverzuim.

Verder wordt bijgehouden waartoe de melding uiteindelijk heeft geresulteerd. Ook de vrijstellingen worden in dit rapport nader geanalyseerd.

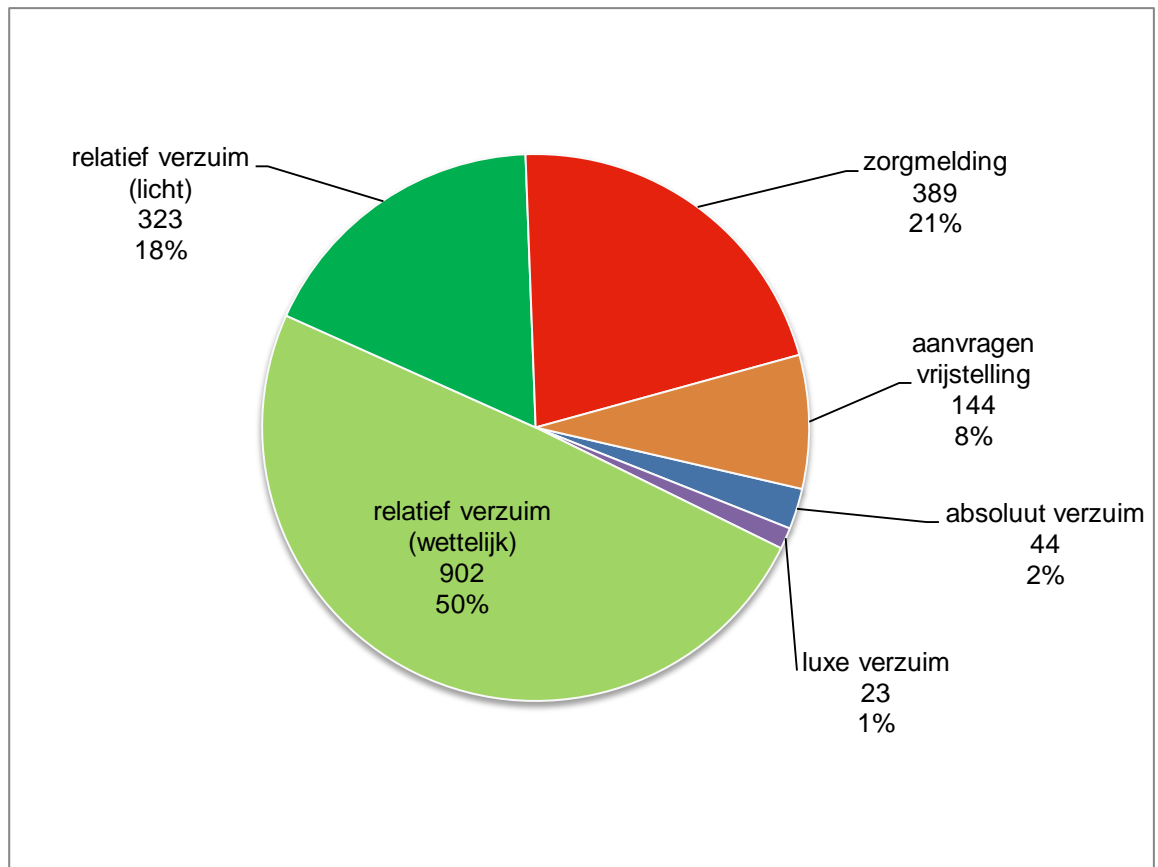
Dit rapport bevat, in de vorm van tabellen en grafieken, een aantal uitkomsten van de analyse.

In hoofdstuk 2 wordt nader ingegaan op het aantal verzuimmeldingen naar soort verzuim, in de hoofdstukken 3, 4 en 5 wordt respectievelijk het absolute verzuim, het relatieve verzuim, spijbelen en het luxe verzuim nader toegelicht. Hoofdstuk zes gaat over zorgmeldingen en hoofdstuk zeven over de vrijstellingen.

## 2. Meldingen

Het schooljaar 2016/2017 kent 1.681 meldingen. Deze meldingen hebben betrekking op 1.159 verschillende leerlingen. Verder waren er 144 aanvragen vrijstellingen.

Grafiek 2.1 Verdeling meldingen naar soort verzuim en aanvragen vrijstelling



Absoluut verzuim: de leerplichtige jongere staat niet ingeschreven bij een onderwijsinstelling  
Luxe verzuim: verlof nemen zonder toestemming buiten de schoolvakanties  
Relatief verzuim (wettelijk): de leerplichtige jongere bezoekt de onderwijsinstelling niet regelmatig met 16 uur of meer verzuim per 4 weken  
Relatief verzuim (licht): de leerplichtige jongere bezoekt de onderwijsinstelling niet regelmatig met minder dan 16 uur verzuim per 4 weken  
Zorgmelding: schorsing en opvallend / langdurig ziekteverzuim

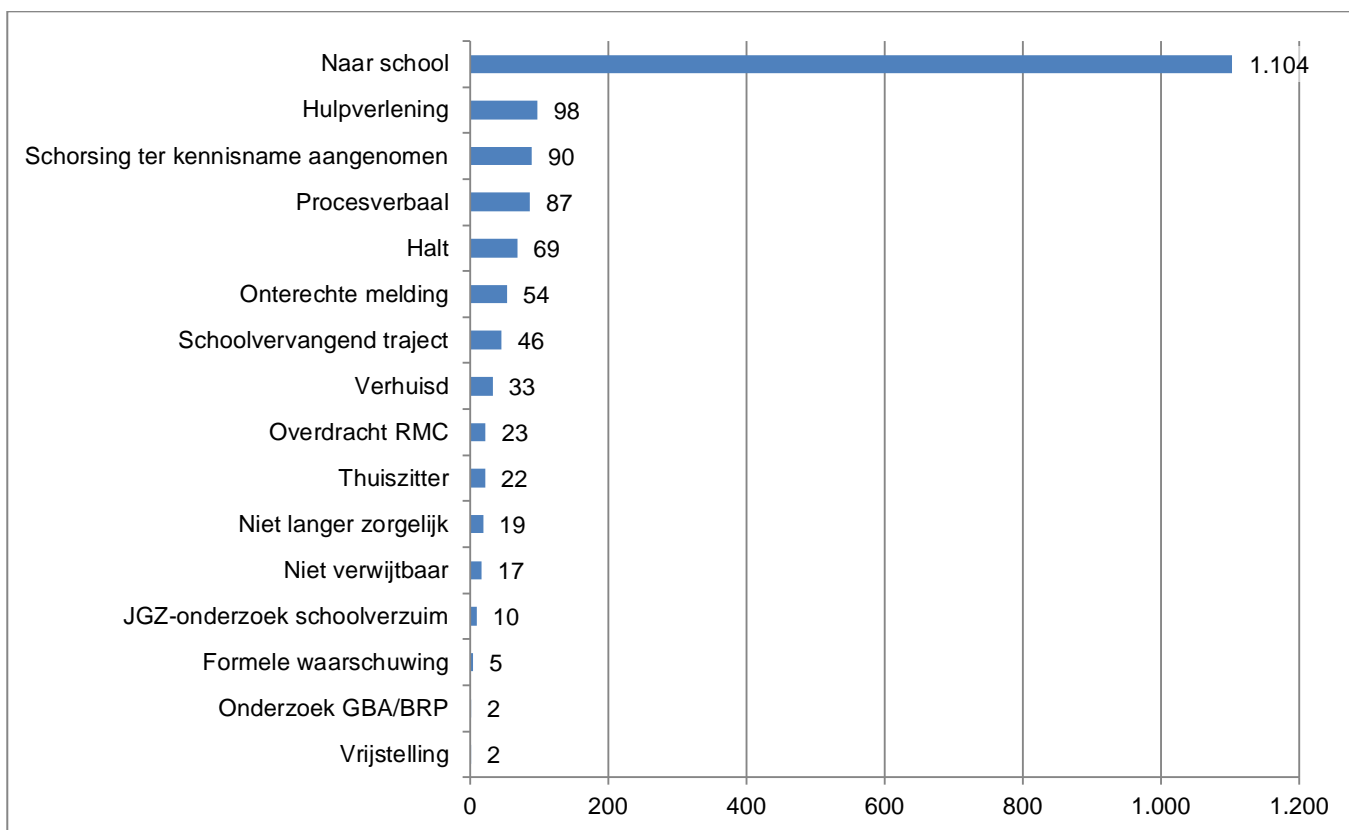
Tabel 2.1 Meldingen naar **reden** en soort melding

	Absoluut	Relatief (wettelijk)	Relatief (licht)	Luxe	Zorg/ Preventie	Totaal	
						Aantal	%
(Dreigende) verwijdering					12	12	0,7
Financiële redenen					1	1	0,1
Gedragsproblematiek		29				29	1,7
Geen passende school te vinden/verwijdering		5				5	0,3
Gezinsproblematiek		47	11	6	48	112	6,7
Herhaald verzuim		21	1			22	1,3
Net in de gemeente komen wonen	23					23	1,4
Niet aangemeld op school	14				23	37	2,2
Niet toegelaten door school	2					2	0,1
Ongemotiveerd	1	674	262			937	55,7
Probleem stage/leerbaan					7	7	0,4
Psychosociale problematiek		90	26		83	199	11,8
Schorsing					148	148	8,8
Twijfelachtig/zorgelijk ziekteverzuim		24	18			42	2,5
Vakantie				6		6	0,4
Verkeerde school/opleiding		12	5		52	69	4,1
Verlof zonder toestemming				11		11	0,7
Verwijdering van school	1					1	0,1
Wachtnijstproblematiek	3					3	0,2
Ziekte (vastgesteld)					15	15	0,9
<b>Totaal</b>	<b>44</b>	<b>902</b>	<b>323</b>	<b>23</b>	<b>389</b>	<b>1.681</b>	<b>100,0</b>

Tabel 2.2 **Uitstroom** bij de meldingen naar soort verzuimmelding

	Absoluut	Relatief (wettelijk)	Relatief (licht)	Luxe	Zorg/ Preventie	Totaal	
						Aantal	%
Naar school	39	613	256		196	1.104	65,7
Overdracht RMC		3			20	23	1,4
Verhuisd	1	12	6		14	33	2,0
Hulpverlening		51	18			69	4,1
Doorverwijzing hulpverlening					22	22	1,3
JGZ-onderzoek schoolverzuim		5	5			10	0,6
Dagbesteding	2					2	0,1
Niet verwijtbaar		7	7	3		17	1,0
Niet langer zorgelijk					19	19	1,1
Onderzoek GBA/BRP			2			2	0,1
Onterechte melding		38	8	8		54	3,2
Opname		7				7	0,4
Schoolvervangend traject	1	25	3		12	41	2,4
Thuiszitter		6	3		13	22	1,3
Schorsing ter kennisname aangenomen					90	90	5,4
Werk (zonder vrijstelling)					3	3	0,2
Formele waarschuwing			1	4		5	0,3
Procesverbaal		79		8		87	5,2
Halt		56	13			69	4,1
Vrijstelling	1		1			2	0,1
<b>Totaal</b>	<b>44</b>	<b>902</b>	<b>323</b>	<b>23</b>	<b>389</b>	<b>1.681</b>	<b>100,0</b>

Grafiek 2.2 **Uitstroom bij de meldingen** (absoluut verzuim, relatief verzuim, zorgmeldingen)



Tabel 2.3 **Meldingen naar herkomst *scholen* en soort melding**

	Absoluut	Relatief	Relatief	Luxe	Zorg/	Totaal	
		(wettelijk)	(licht)		Preventie	Aantal	%
BO/SBO	9	53	5	11	49	127	7,6
SO	2	9			17	28	1,7
VSO	2	50	1		33	86	5,1
PRO		33	33		16	82	4,9
Onderbouw VO	10	128	38	2	90	268	15,9
VMBO	3	147	133	4	111	398	23,7
HAVO		23	44	1	7	75	4,5
VWO	11	5	19	1	2	38	2,3
VAVO		14	2		3	19	1,1
MBO niveau 1	4	43	21		22	90	5,4
MBO niveau 2	3	148	11	2	22	186	11,1
MBO niveau 3		53	1	1	5	60	3,6
MBO niveau 4		196	15	1	9	221	13,1
Geen					3	3	0,2
<b>Totaal</b>	<b>44</b>	<b>902</b>	<b>323</b>	<b>23</b>	<b>389</b>	<b>1.681</b>	<b>100,0</b>



## 2.1

## PV-MELDINGEN

Tabel 2.4 **PV- Meldingen naar herkomst scholen.**

Onderwijs	Totaal	
	Aantal	%
BO/SBO	9	10,3
SO	1	1,1
VSO	5	5,7
PRO	3	3,4
Onderbouw VO	19	21,8
VMBO	35	40,2
HAVO	3	3,4
VWO	2	2,3
MBO niveau 1	2	2,3
MBO niveau 2	6	6,8
MBO niveau 3	1	1,1
MBO niveau 4	1	1,1
<b>Totaal</b>	<b>87</b>	<b>100</b>

Tabel 2.5 **PV-meldingen naar herkomst scholen en soort verzuim.**

	Verzuimsoort		Totaal
	Luxe	Relatief	
BO/SBO	4	5	9
SO		1	1
VSO		5	5
PRO		3	3
Onderbouw VO	1	18	19
VMBO	2	33	35
HAVO	1	2	3
VWO		2	2
MBO niveau 1		2	2
MBO niveau 2		6	6
MBO niveau 3		1	1
MBO niveau 4		1	1
<b>Totaal</b>	<b>8</b>	<b>79</b>	<b>87</b>

## 2.2

## HALT

In schooljaar 2016-2017 is er 69 keer naar Halt verwezen. Het gaat hier in alle gevallen om relatief verzuim. De meeste meldingen kwamen van het VMBO. In alle gevallen is 'ongemotiveerd' de oorzaak van meldingen met als resultaat een halt-verwijzing.

Tabel 2.6 *Meldingen met **halt-verwijzing** als resultaat, naar **onderwijssoort***

	Relatief (wettelijk)	Relatief (licht)	Totaal	
			Aantal	%
PRO		1	1	1,4
Onderbouw VO	9	1	10	14,5
VMBO	34	7	41	59,4
HAVO	7	3	10	14,5
VWO	1	1	2	2,9
MBO niveau 1	1		1	1,4
MBO niveau 2	3		3	4,3
MBO niveau 3	1		1	1,4
<b>Totaal</b>	<b>56</b>	<b>13</b>	<b>69</b>	<b>100,0</b>

### 3

## Absoluut verzuim

In het schooljaar 2016/2017 zijn er 44 meldingen van absoluut verzuim geweest. Deze meldingen hebben betrekking op 33 verschillende leerlingen.

Tabel 3.1 **Redenen** van absoluut verzuim

	Aantal	%
Net in de gemeente komen wonen	23	52,3
Niet aangemeld op school	14	31,8
Niet toegelaten door school	2	4,5
Ongemotiveerd	1	2,3
Verwijdering van school	1	2,3
Wachtlijstproblematiek	3	6,8
<b>Totaal</b>	<b>44</b>	<b>100,0</b>

Tabel 3.2 **Uitstroom** bij absoluut verzuim

		Gestart nieuwe schooljaar	Totaal	
			Aantal	%
(Terug) naar school	30	9	30	88,6
Dagbesteding	2		2	4,5
Schoolvervangend traject (art. 15)	1		1	2,3
Verhuisd	1		1	2,3
Vrijstelling (art. 5)	1		1	2,3
<b>Totaal</b>	<b>35</b>	<b>9</b>	<b>44</b>	<b>100,0</b>

Tabel 3.3 **Meldingen** absoluut verzuim naar **herkomstscholen**

		Gestart nieuwe schooljaar	Totaal	
			Aantal	%
BO/SBO	8	1	9	20,5
SO	2		2	4,5
VSO	1	1	2	4,5
Onderbouw VO	7	3	10	22,7
VMBO	3		3	6,8
VWO	10	1	11	25,0
MBO-Voltijd BOL niveau 1	1	3	4	9,1
MBO-Voltijd BOL niveau 2	3		3	6,8
<b>Totaal</b>	<b>35</b>	<b>9</b>	<b>44</b>	<b>100,0</b>

## Relatief verzuim

### Spijbelen

Aan relatief verzuim (wettelijk) zijn er in totaal 902 meldingen. Deze meldingen hebben betrekking op 659 verschillende leerlingen: 473 leerlingen komen één keer voor bij de meldingen van relatief verzuim (wettelijk), 142 leerlingen hebben ieder twee meldingen, 36 leerlingen komen drie keer voor, 5 leerlingen komen vier keer voor, 1 leerling komt vijf keer voor en 2 leerlingen komen zes keer voor met deze melding voor dit schooljaar.

Aan relatief verzuim (licht) zijn er in totaal 323 meldingen. Deze meldingen hebben betrekking op 295 verschillende leerlingen: 269 leerlingen komen één keer voor bij de meldingen van relatief verzuim (licht), 24 leerlingen hebben ieder twee meldingen en twee leerlingen komen drie keer voor.

In totaal zijn er aan relatief verzuim (wettelijk en licht) 1.225 meldingen. Deze meldingen hebben betrekking op 909 verschillende leerlingen.

Tabel 4.1 **Redenen** van relatief verzuim (exclusief luxe-verzuim)

	Relatief (wettelijk)	Relatief (licht)	Totaal	
			Aantal	%
Gezinsproblematiek	47	11	58	4,7
herhaald verzuim	21	1	22	1,8
Gedragsproblematiek	29		29	2,4
Ongemotiveerd	674	262	936	76,4
Psychosociale problematiek	90	26	116	9,5
Geen passende school te vinden/verwijdering	5		5	0,4
Twijfelachtig/zorgelijk ziekteverzuim	24	18	42	3,4
Verkeerde school/opleiding	12	5	17	1,4
<b>Totaal</b>	<b>902</b>	<b>323</b>	<b>1.225</b>	<b>100,0</b>

Tabel 4.2 **Uitstroom** bij relatief verzuim

	Relatief (wettelijk)	Relatief (licht)	Totaal	
			Aantal	%
Hulpverlening	51	18	69	5,6
JGZ-onderzoek schoolverzuim	5	5	10	0,8
Naar (andere) school	613	256	869	70,9
Niet verwijtbaar	7	7	14	1,1
Onderzoek GBA/BRP		2	2	0,2
Onterechte melding	38	8	46	3,8
Opname	7		7	0,6
Overdracht RMC	3		3	0,2
Schoolvervangend traject	25	3	28	2,3
Thuiszitter	6	3	9	0,7
Verhuisd	12	6	18	1,5
Vrijstelling		1	1	0,1
Formele waarschuwing		1	1	0,1
Procesverbaal	79		79	6,4
Halt	56	13	69	5,6
<b>Totaal</b>	<b>902</b>	<b>323</b>	<b>1.225</b>	<b>100</b>

Tabel 4.3 **Herkomst scholen bij relatief verzuim (spijbelen)**

	Relatief (wettelijk)	Relatief (licht)	Totaal	
			Aantal	%
BO/SBO	53	5	58	4,7
SO	9		9	0,7
VSO	50	1	51	4,2
PRO	33	33	66	5,4
Onderbouw VO	128	38	166	13,6
VMBO	147	133	280	22,9
HAVO	23	44	67	5,5
VWO	5	19	24	2,0
VAVO	14	2	16	1,3
MBO niveau 1	43	21	64	5,2
MBO niveau 2	148	11	159	13,0
MBO niveau 3	53	1	54	4,4
MBO niveau 4	196	15	211	17,2
<b>Totaal</b>	<b>902</b>	<b>323</b>	<b>1.225</b>	<b>100,0</b>

Met 488 meldingen ofwel 39,8% zijn de meeste spijbelmeldingen afkomstig van het MBO. Door een andere wijze van registreren vanaf schooljaar 2014-2015 is in onderstaande tabel toegevoegd de schoolsoort 'Onderbouw VO'. Hieronder vallen de eerste 2 leerjaren van het vmbo en de eerste 3 leerjaren van de havo en het vwo. De onderbouw bereidt leerlingen voor op het vervolgonderwijs in de bovenbouw. Ook kan er geen onderscheid meer gemaakt worden tussen de verschillende leerwegen in het vmbo. In het laatste schooljaar waren er 280 meldingen van het VMBO (22,9%).

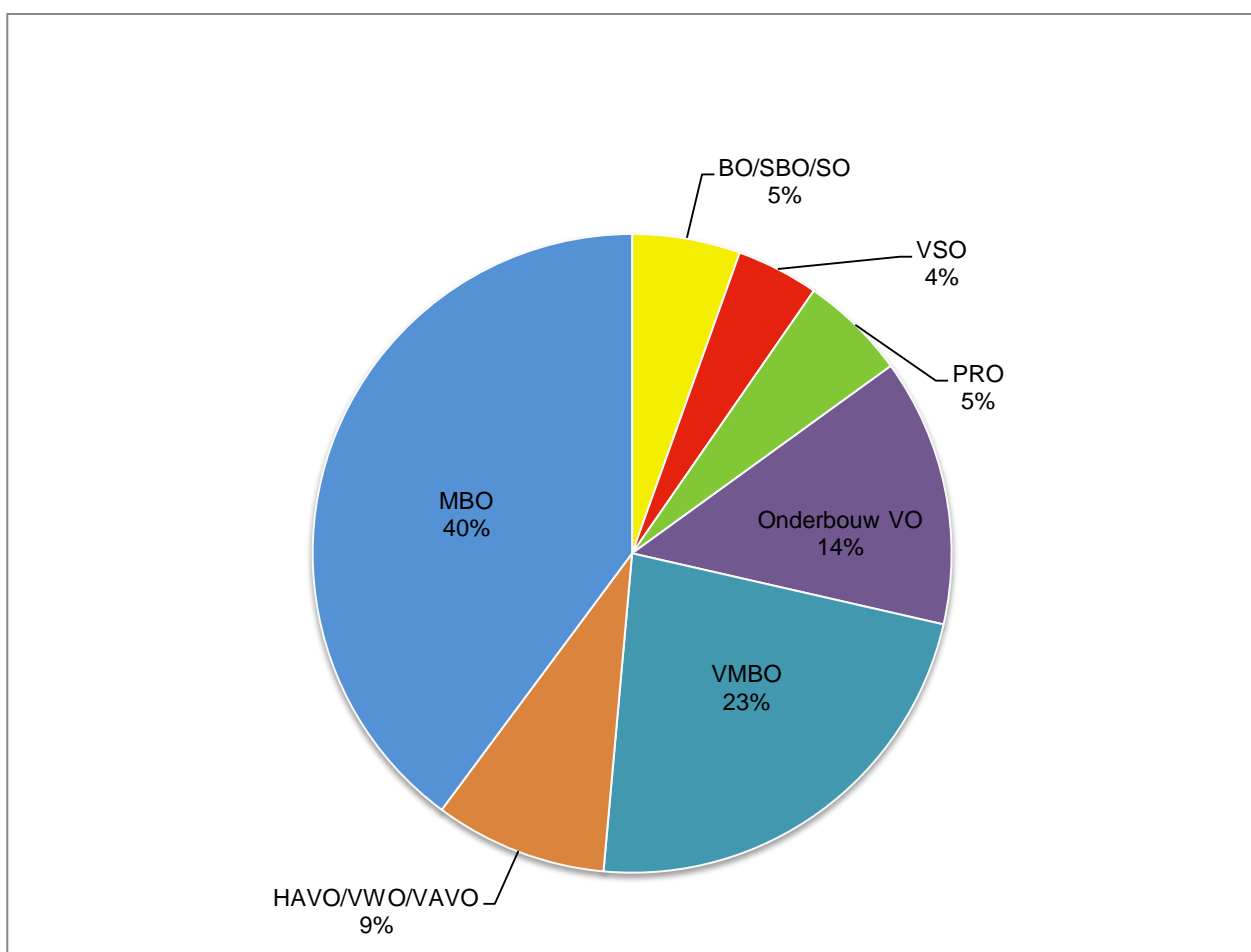
Tabel 5.4 **Herkomst scholen bij spijbelen (wettelijk en licht) over de jaren 2011-2012 t/m 2016-2017**

	2011-2012	2012-2013	2013-2014	2014-2015	2015-2016	2016-2017
School buitenland			1			
Alternatief Scholingstraject	2	1	1			
BO/SBO/SO	30	68	45	31	58	67
VSO	23	27	35	34	33	51
PRO	21	29	27	37	47	66
Onderbouw VO				99	216	166
VO-NT2					1	
VM2	30	38	40			
VMBO-BBL	224	192	210 )			
VMBO-KBL	35	49	35 )	376	357	280
VMBO-TL	144	132	140 )			
HAVO/VWO/VAVO	101	95	143	89	120	107
Middelbaar Beroeps Onderwijs	243	394	448	591	497	488
<b>Totaal</b>	<b>853</b>	<b>1.025</b>	<b>1.125</b>	<b>1.257</b>	<b>1.329</b>	<b>1.225</b>

Tabel 5.5 **Herkomst scholen** bij spijbelen over de jaren 2011-2012 t/m 2016-2017, conform cfi-indeling

	2011-2012	2012-2013	2013-2014	2014-2015	2015-2016	2016-2017
onbekend			1			
BO/SBO/SO	30	68	45	31	58	67
VSO	23	27	35	34	33	51
VO	555	535	595	601	741	619
MBO	245	395	449	591	497	488
<b>Totaal</b>	<b>853</b>	<b>1.025</b>	<b>1.125</b>	<b>1.257</b>	<b>1.329</b>	<b>1.225</b>

Grafiek 5.1: **Herkomst scholen** bij spijbelen, schooljaar 2016-2017 (n=1.225)



## 5

### Luxe verzuim

Aan luxe-verzuim zijn er 23 meldingen. Deze meldingen hebben betrekking op 23 verschillende leerlingen.

Tabel 5.1 **Redenen van luxe verzuim**

	Aantal	%
Gezinsproblematiek	6	26,1
Vakantie	6	26,1
Verlof zonder toestemming	11	47,8
<b>Totaal</b>	<b>23</b>	<b>100,0</b>

Tabel 5.2 **Uitstroom bij luxe verzuim**

	Aantal	%
Procesverbaal	8	34,8
Formele waarschuwing	4	17,4
Niet verwijtbaar	3	12,0
Onterechte melding	8	34,8
<b>Totaal</b>	<b>23</b>	<b>100,0</b>

Tabel 5.3 **Herkomst scholen bij luxe verzuim**

	Aantal	%
BO/SBO	11	47,8
Onderbouw VO	2	8,7
VMBO	4	17,4
HAVO	1	4,3
VWO	1	4,3
MBO niveau 2	2	8,7
MBO niveau 3	1	4,3
MBO niveau 4	1	4,3
<b>Totaal</b>	<b>23</b>	<b>100,0</b>

## 6

**Zorg- en preventiemeldingen**

In het schooljaar 2016-2017 zijn er 389 zorg- en preventiemeldingen. Deze meldingen hebben betrekking op 319 verschillende leerlingen: 279 leerlingen hebben één keer een zorg- en preventiemelding, 30 leerlingen komen twee keer voor in het bestand, vier leerlingen hebben drie keer verzuimd met een zorg- en preventiemelding en drie leerlingen komen vier keer voor in het bestand. Eén leerling heeft zes keer verzuimd en een andere leerling heeft zeven keer verzuimd. Er is zelfs een leerling die dertien keer heeft verzuimd met een zorg- en preventiemelding.

Tabel 6.1 **Redenen van zorg- en preventiemeldingen**

	Aantal	%
(Dreigende) verwijdering	12	3,1
Financiële redenen	1	0,3
Gezinsproblematiek	48	12,3
Niet aangemeld	23	5,9
Probleem stage/leerbaan	7	1,8
Psychosociale problematiek	83	21,4
Schorsing	148	38,0
Verkeerde school/opleiding	52	13,4
Ziekte (vastgesteld)	15	3,9
<b>Totaal</b>	<b>389</b>	<b>100,0</b>

Tabel 6.2 **Uitstroom bij zorg- en preventiemeldingen**

	Aantal	%
Doorverwijzing hulpverlening	22	5,7
Naar school	196	50,4
Niet langer zorgelijk	19	4,9
Overdracht RMC	20	5,1
Schoolvervangend traject	12	3,1
Schorsing ter kennisname aangenomen	90	23,1
Thuiszitter	13	3,3
Verhuisd	14	3,6
Werk (zonder vrijstelling)	3	0,8
<b>Totaal</b>	<b>389</b>	<b>100,0</b>



Tabel 6.3      *Zorg- en preventiemeldingen naar **herkomst onderwijs***

	Aantal	%
BO/SBO	49	12,6
SO	17	4,4
VSO	33	8,5
PRO	16	4,1
Onderbouw VO	90	23,1
VMBO	111	28,5
HAVO	7	1,8
VWO	2	0,5
VAVO	3	0,8
MBO niveau 1	22	5,7
MBO niveau 2	22	5,7
MBO niveau 3	5	1,3
MBO niveau 4	9	2,3
Geen	3	0,8
<b>Totaal</b>	<b>389</b>	<b>100,0</b>

## 7

### Vrijstellingen

In schooljaar 2016-2017 zijn er 144 aanvragen voor vrijstellingen geweest. Hiervan zijn er 133 toegekend, ofwel 92,4%.

Tabel 7.1 Vrijstellingen in het schooljaar 2016/2017 naar **resultaat**

	Aantal	%
Verleend 3a	3	2,1
Verleend 3b	4	2,8
Verleend 5a	29	20,1
Verleend 5b	2	1,4
Verleend 5c	20	13,9
Verleend 11d	1	0,7
Verleend 11g	9	6,3
Verleend 15	65	45,1
Ingetrokken 5a	3	2,1
Ingetrokken 11g	3	2,1
Niet verleend 3b	1	0,7
Niet verleend 11g	2	1,4
Niet verleend 11f	1	0,7
Niet verleend 15	1	0,7
<b>Totaal</b>	<b>144</b>	<b>100,0</b>

Tabel 7.2 **Aanvraag** vrijstellingen naar resultaat en school

	Niet verleend		Verleend								Totaal
	Af- wijzing	Inge- trokken	3a	3b	5a	5b	5c	11d	11g	15	
Kinderdagcentrum		1			1						2
BO/SBO	4	1			1		10		1		17
SO		2			10						12
VSO					11				2	8	21
PRO			1		2		1		2	4	10
Onderbouw VO			2	1	1		4	1	1	1	11
VMBO		2		2			3		3	14	24
HAVO							1			3	4
VWO							1				1
VAVO										3	3
MBO niveau 1	1			1						11	13
MBO niveau 2										13	13
MBO niveau 3										3	3
MBO niveau 4										5	5
Geen					3	2					5
<b>Totaal</b>	<b>5</b>	<b>6</b>	<b>3</b>	<b>4</b>	<b>29</b>	<b>2</b>	<b>20</b>	<b>1</b>	<b>9</b>	<b>65</b>	<b>144</b>

Tabel 7.3 **Verleende** vrijstellingen naar soort vrijstelling en soort onderwijs

	Verleend								Totaal
	3a	3b	5a	5b	5c	11d	11g	15	
Kinderdagcentrum			1						1
BO/SBO			1		10		1		12
SO			10						10
VSO			11				2	8	21
PRO	1		2		1		2	4	10
Onderbouw VO	2	1	1		4	1	1	1	11
VMBO		2			3		3	14	22
HAVO					1			3	4
VWO					1				1
VAVO								3	3
MBO niveau 1		1						11	12
MBO niveau 2								13	13
MBO niveau 3								3	3
MBO niveau 4								5	5
Geen			3	2					5
<b>Totaal</b>	<b>3</b>	<b>4</b>	<b>29</b>	<b>2</b>	<b>20</b>	<b>1</b>	<b>9</b>	<b>65</b>	<b>133</b>